

## Mensaje de la escuela

La escuela Strong John Thomson Elementary School cuenta con un ambiente riguroso y multicultural en el que los estudiantes se transforman en ciudadanos globales que poseen un espíritu de investigación, valores y un deseo de alto rendimiento académico. Como escuela IB, preparamos a nuestros estudiantes para ser participantes activos en un viaje de aprendizaje durante toda su vida. Nuestro personal diverso está comprometido con la excelencia, el trabajo con nuestras familias y la comunidad para proporcionar un programa académico desafiante que prepare a los estudiantes para su éxito futuro tanto dentro como fuera del aula de clase.



📍 1200 L St. NW, Washington, DC 20005  
 🏠 Ward 2  
 ☎️ (202) 898-4660

## Horario escolar

**Lunes:** 08:45 AM - 03:15 PM  
**Martes:** 08:45 AM - 03:15 PM  
**Miércoles:** 08:45 AM - 03:15 PM  
**Jueves:** 08:45 AM - 03:15 PM  
**Viernes:** 08:45 AM - 03:15 PM

**Estudiantes totales (2021-22 inscritos alguna vez):** 294

**Docentes:** 30

**Líderes escolares:** 5

**Grados:** PK3, PK4, KG, 1, 2, 3, 4, 5

**Director(a):** Carmen Shepherd

**Estatus de título I:** Sí

**Local Education Agency (LEA):**  
District of Columbia Public Schools

**Se requiere uniformes escolares:** Sí

**Autobús:** 31, 32, 36, 33, 52, 54, 59, 63, 64, 79, 80, D4, D6, G8, S2, S9, X2, X9, DC Circulator

**Metrorail:** Red/Blue/Orange/Silver Lines: Metro Center Station; Green/Yellow Lines: Mt. Vernon Square/7th Street-Convention Center Station

**Guardería antes de la escuela:** No

**Guardería después de la escuela:** Sí

- **Costar:** Gratis

## Programas escolares

Bachillerato Internacional IB

## Asociación de padres de familia

**Asociación de padres de familia:** No

## Actividades extracurriculares y de enriquecimiento

Bachillerato Internacional IB  
 DC Scores and Poetry  
 Junior Tennis  
 Jumpstart plan de estudios adaptativo

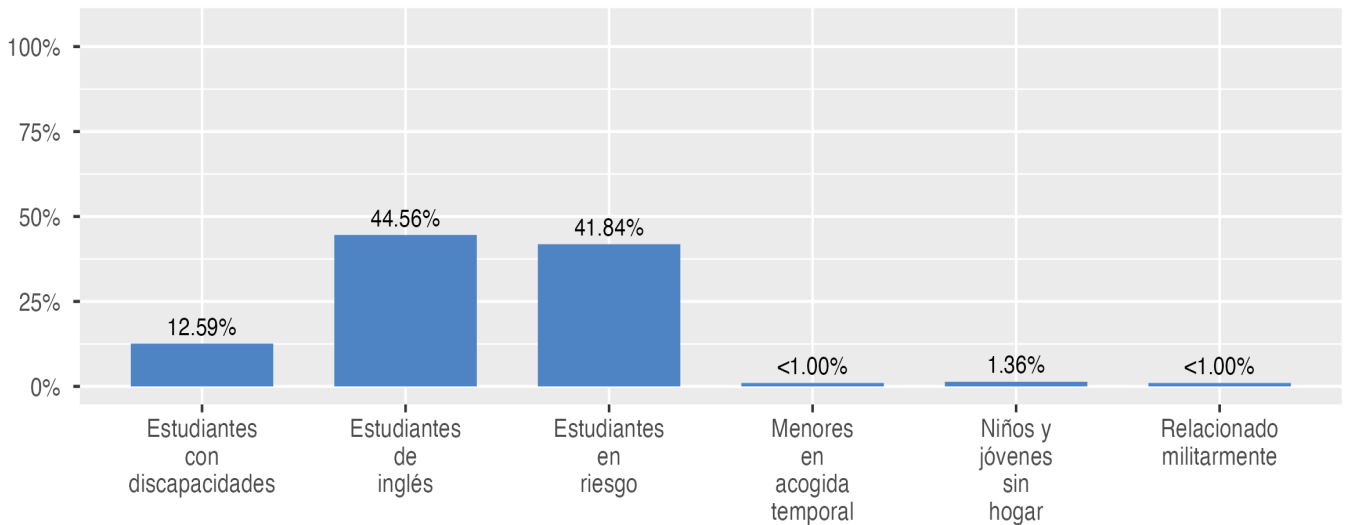
## Inscripción escolar

El recuento de todos los inscritos es el número total de estudiantes que estuvieron inscritos en algún momento durante el año escolar; un estudiante que asistió a una escuela durante un día o durante 180 días se cuenta de la misma manera. Por esta razón, el recuento de todos los inscritos siempre será mayor que el recuento de auditorías.

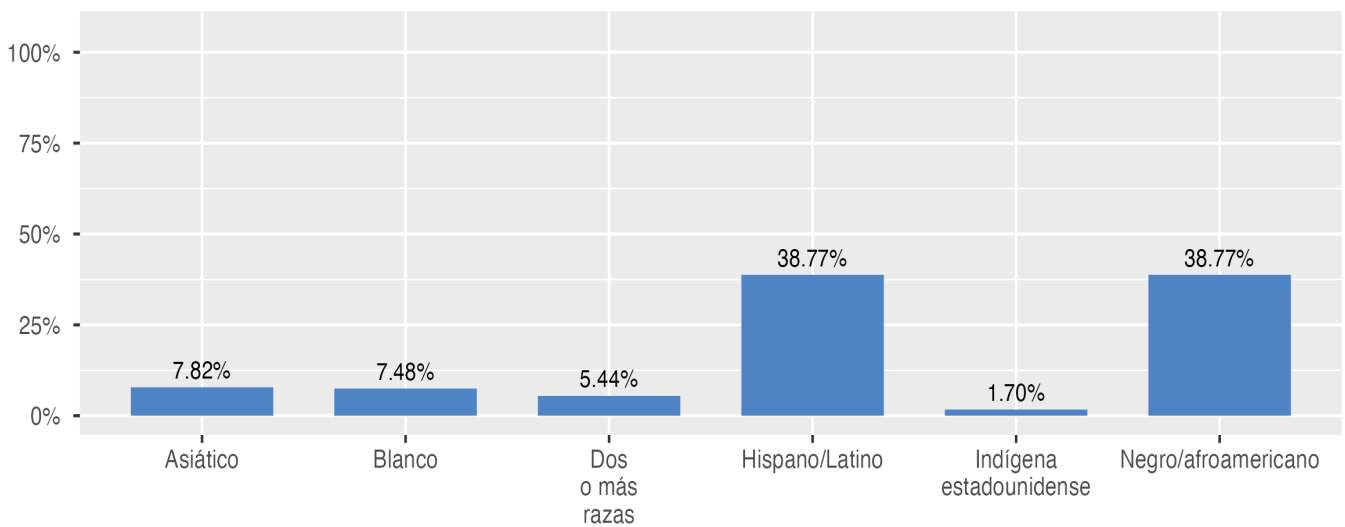
**2021-22 Inscripción por grado**

| PK3 | PK4 | KG | Grado 01 | Grado 02 | Grado 03 | Grado 04 | Grado 05 |
|-----|-----|----|----------|----------|----------|----------|----------|
| 30  | 39  | 39 | 38       | 26       | 36       | 45       | 41       |

Inscripción por grupos de estudiantes

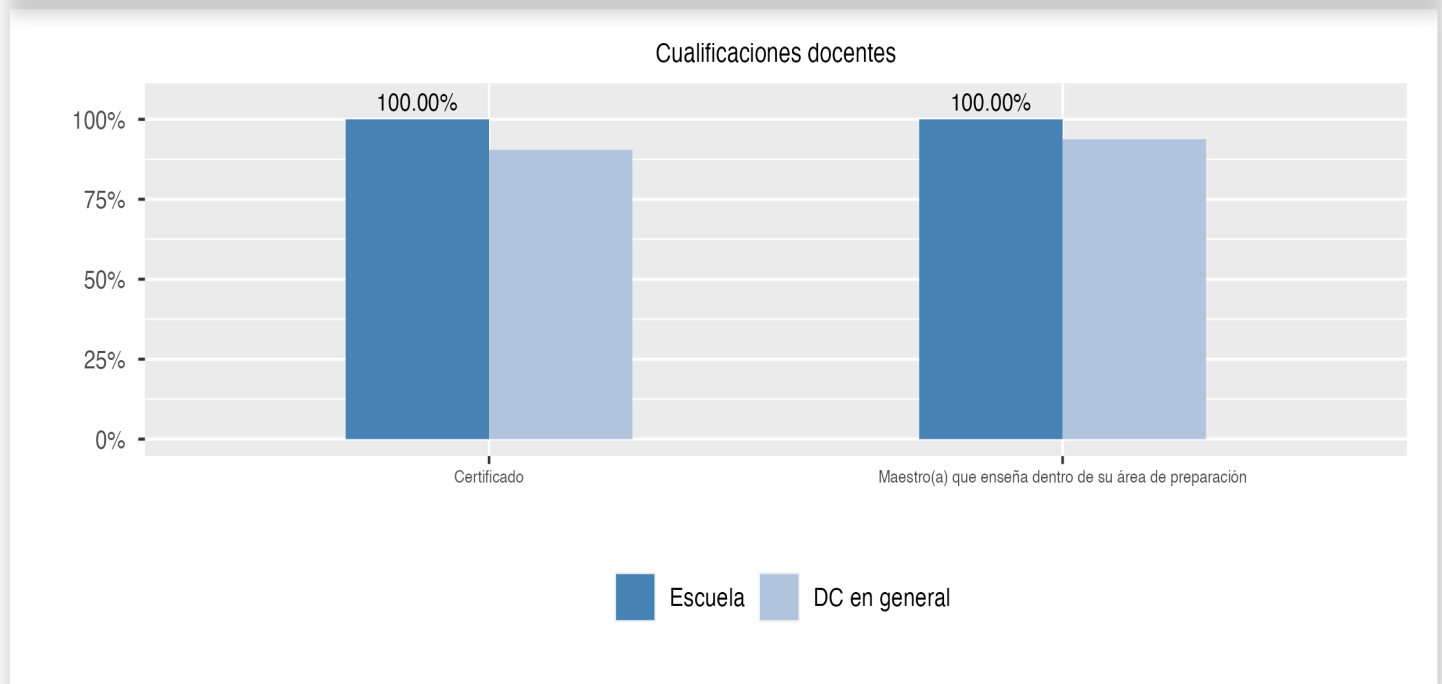
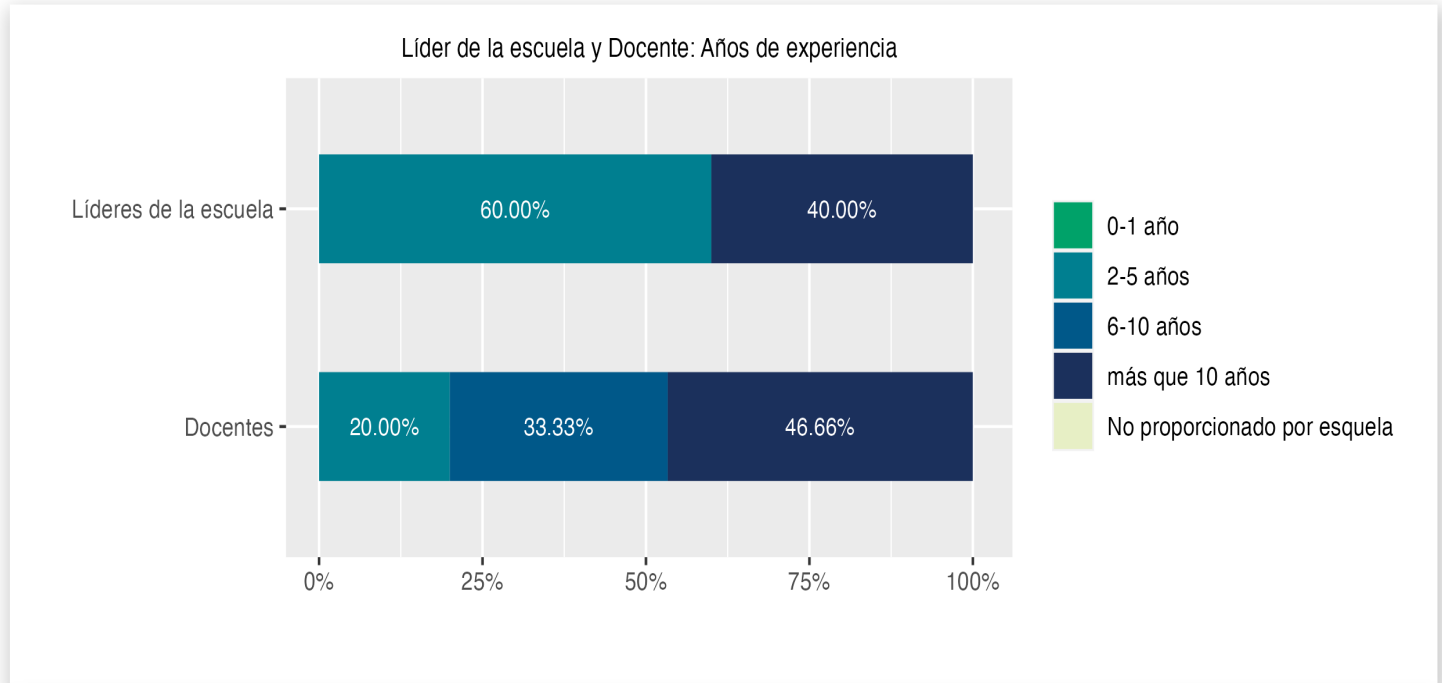


Inscripción por raza/etnia



## Datos del docente y líder de la escuela

Esta página incluye información sobre los niveles de experiencia docente en las escuelas públicas y en las escuelas públicas chárter del D.C. En el caso de las escuelas públicas del D.C., esto también incluye la información sobre los docentes acreditados y titulados en el campo.

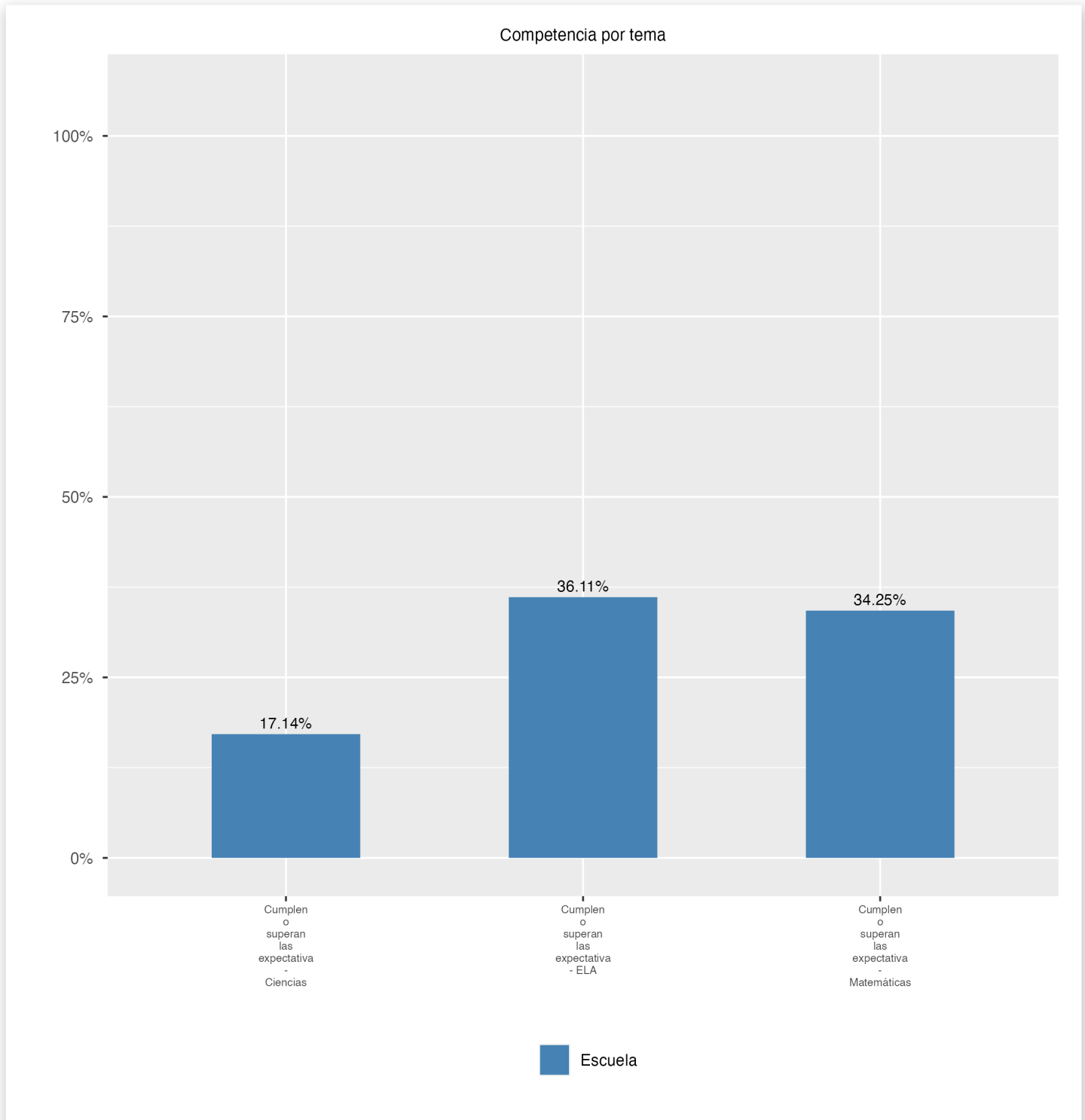


## Disciplina y Seguridad Escolar

Información sobre disciplina y seguridad escolar en las escuelas públicas del D.C., de acuerdo a la recolección de datos sobre derechos civiles del Departamento de Educación de EE. UU., incluyendo las suspensiones y expulsiones de los estudiantes, los arrestos relacionados con la escuela, las denuncias de incidentes de violencia, hostigamiento y acoso están disponibles en el informe de disciplina de la OSSE y en los archivos de datos (<https://osse.dc.gov/page/data-and-reports-0>).

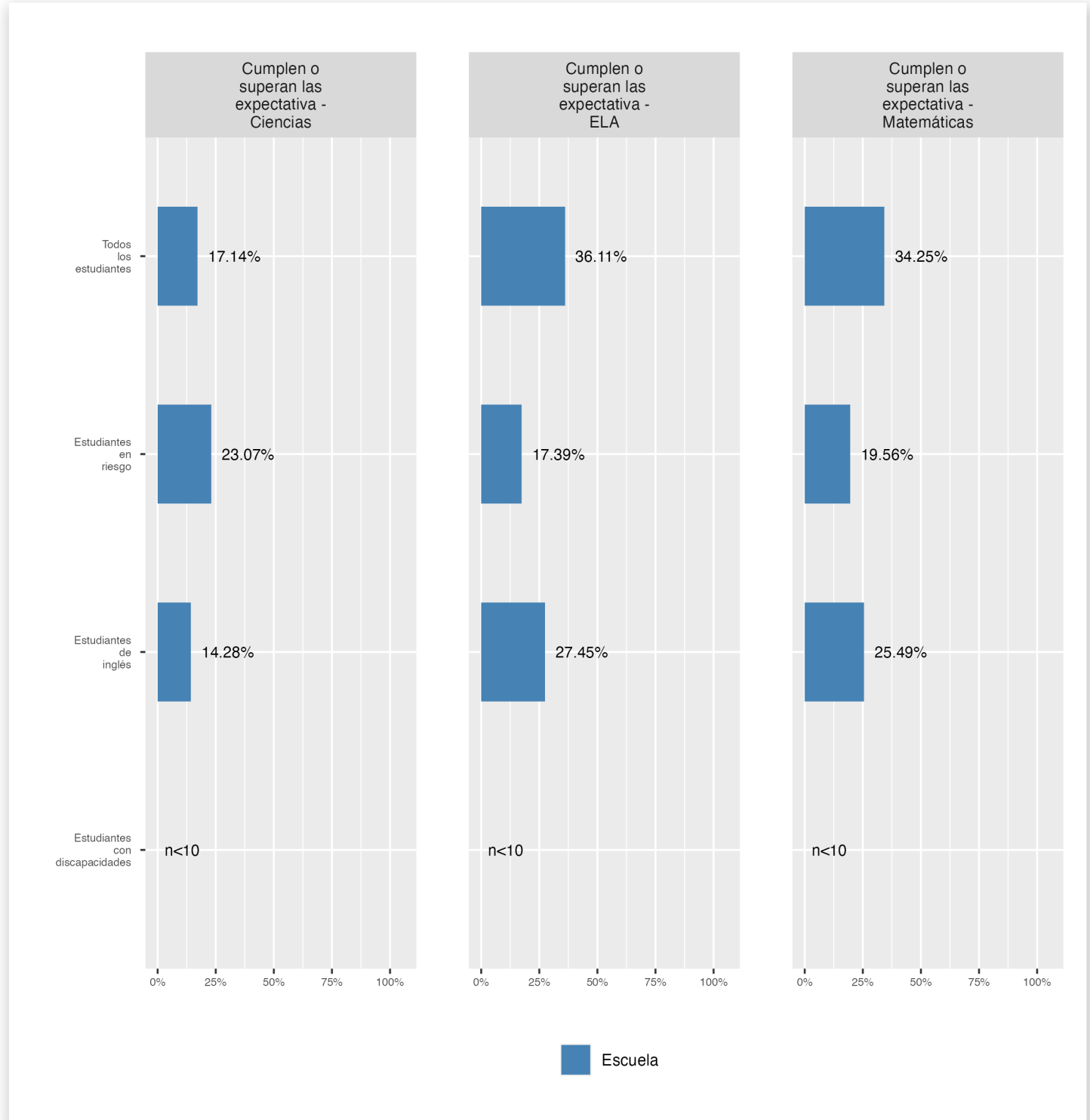
## Competencia por tema

Esta página muestra el porcentaje de estudiantes que cumplen o superan las expectativas de nivel de grado o curso en las evaluaciones anuales estatales en artes del Lengua y Literatura inglesa (ELA), matemáticas y ciencias.



## Competencia por grupo

Esta página muestra el porcentaje de grupos específicos de estudiantes que cumplen o superan las expectativas de grado o nivel de curso en las evaluaciones anuales estatales.



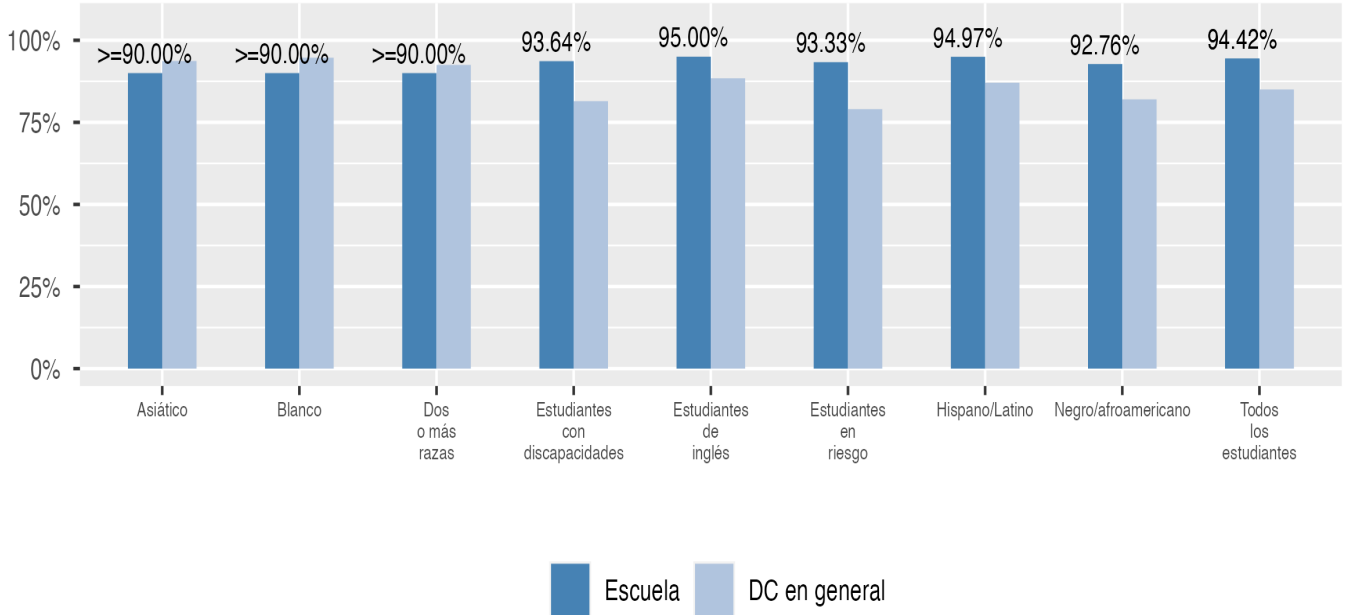
## Competencia por tema

Las evaluaciones en ciencias se administran a los estudiantes en los grados 5 y 8, ya los estudiantes matriculados en biología de la escuela secundaria. Los datos que faltan indican que una escuela no atiende a los estudiantes que deben tomar las evaluaciones de ciencias en todo el estado.

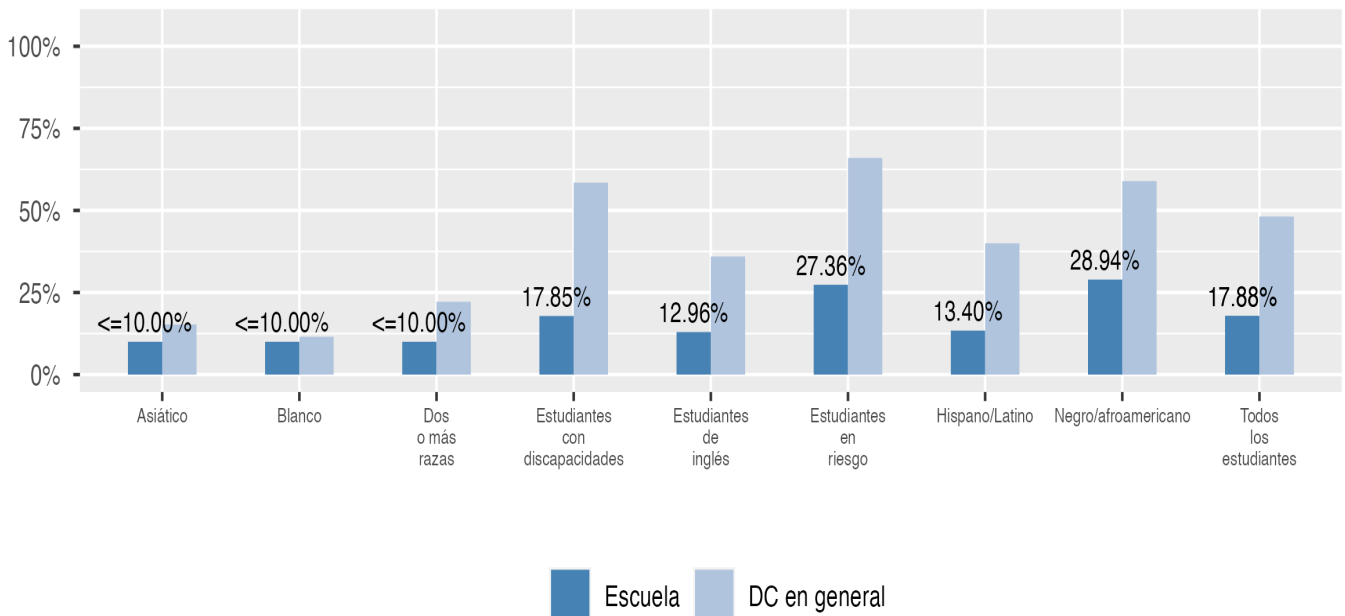
## Asistencia

Revise la información sobre la asistencia a continuación, incluida la asistencia en el asiento para todos los estudiantes (hay una medida separada de asistencia para los estudiantes de prekínder, ya que el prekínder no es obligatorio) y el porcentaje de estudiantes crónicamente ausentes, lo que significa que faltan al menos 10% de las jornadas lectivas en las que estén matriculados durante todo el curso escolar en el colegio.

Asistencia presencial

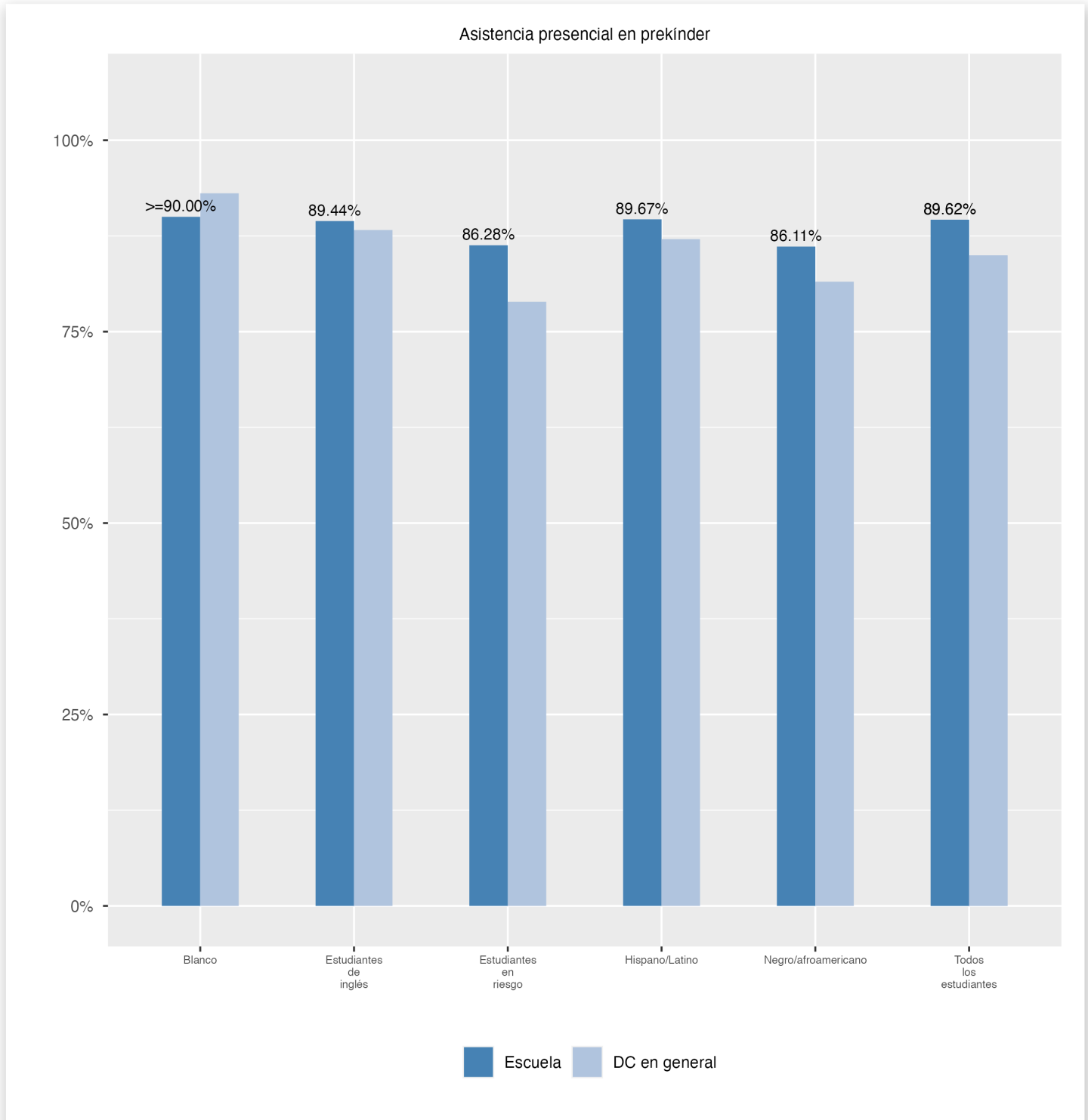


Absentismo crónico



## Asistencia presencial en prekínder

Revisión de la información sobre la asistencia a la escuela. Esto incluye la asistencia de todos los estudiantes (incluida una medida separada de la asistencia de los estudiantes de pre-k, ya que el pre-K no es obligatorio), el porcentaje de estudiantes ausentes crónicos, lo que significa que pierden al menos el 10% de los días de clase en los que están inscritos a lo largo del año escolar en la escuela.



## Cambios en la inscripción

Explorar información sobre cuánto cambia la población en la escuela a lo largo del año o de un año a otro. Muestra información sobre cambios en la inscripción, incluyendo si los estudiantes dejan la escuela o ingresan a mitad de año, y si los estudiantes elegibles eligen reinscribirse en la escuela.

